

2. ELKA8 - Telepítési útmutató

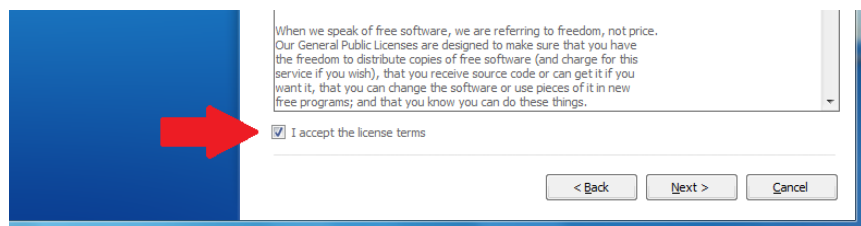
Telepítse az adatbázis kiszolgálót:

Töltse le a mysql 5.6 os verziót a <http://www.mysql.com/downloads/installer/5.6.html> címről

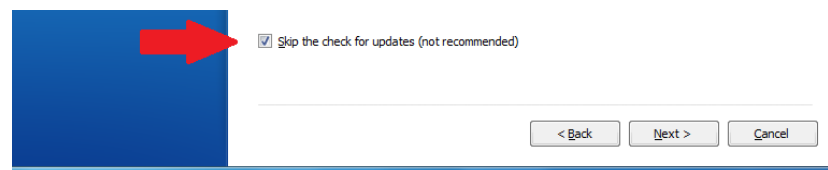
Indítsa el a letöltött **mysql-5.6win32.msi** programot. A telepítésnél a dokumentáció csak azokat az ablakokat mutatja be, ahol választási lehetőségek vannak. A többi ablaknál fogadja el a telepítő által felkínált értékeket.



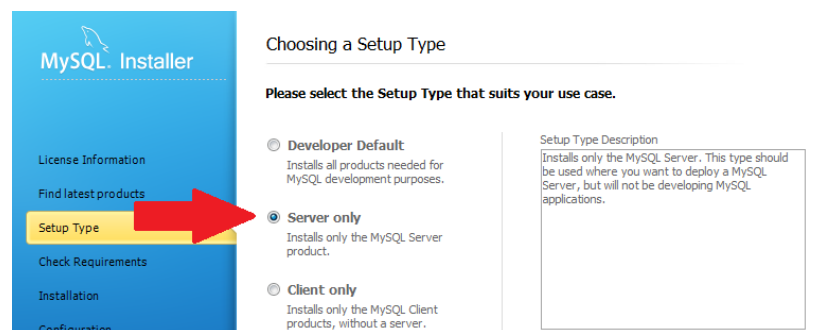
Válassza az első opciót!



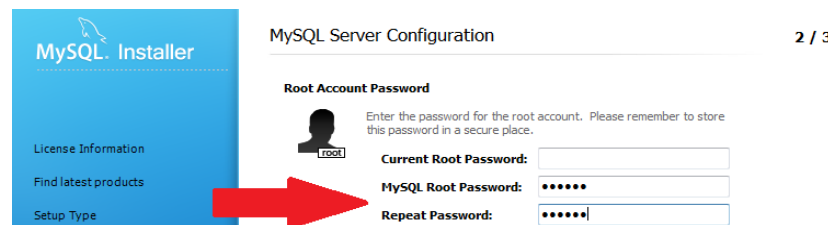
Fogadja el a licence feltételeket!



Nem szükséges a frissítések keresése.



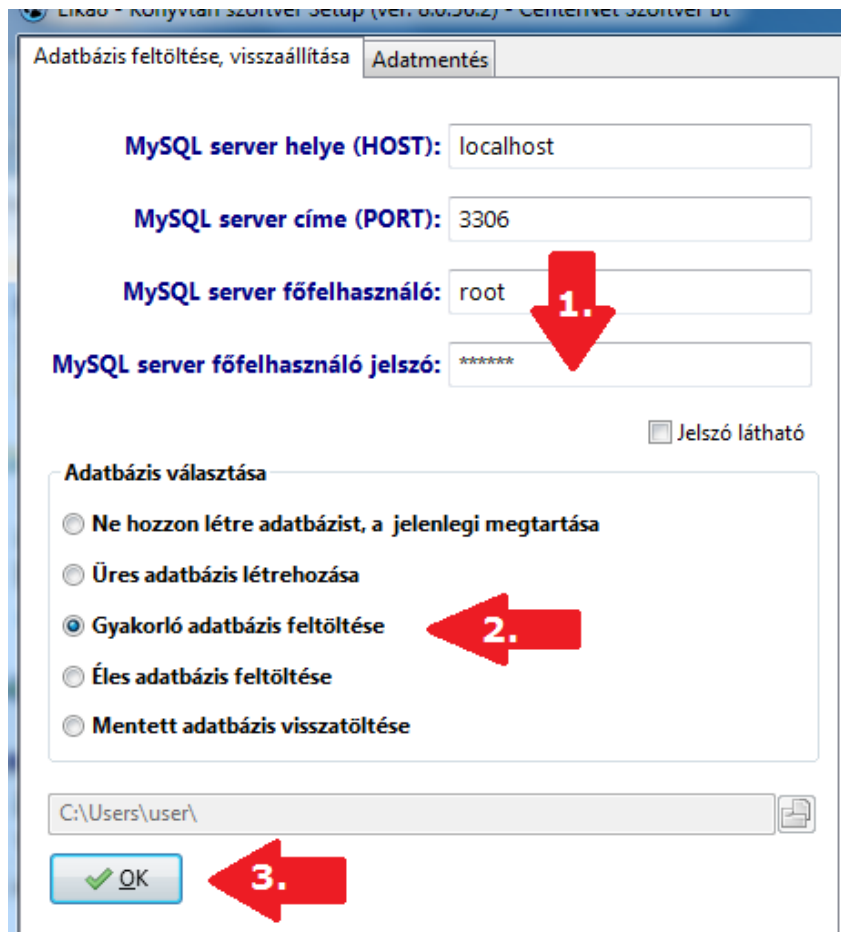
Csak a szerver szolgáltatás kell.



Adjon meg egy **adatbázis jelszót!** (Jegyezze is meg!!!)

Telepítse az Elka8 programot:

Indítsa el a **setup_elka8.exe** telepítőcsomagot. Fogadjon el minden beállítást. A telepítési mappa természetesen megváltoztatható. A telepítés után elindul a program:



The screenshot shows the 'Adatmentés' (Save) tab of the 'Elka8 - Könyvtári szoftver Setup (ver. 8.0.30.2) - CenterNet Szoftver Ut' window. The configuration fields are as follows:

- MySQL server helye (HOST): localhost
- MySQL server címe (PORT): 3306
- MySQL server főfelhasználó: root
- MySQL server főfelhasználó jelszó: *****

Below these fields is a checkbox labeled 'Jelszó látható'. Under the 'Adatbázis választása' (Database selection) section, the following options are listed:

- Ne hozzon létre adatbázist, a jelenlegi megtartása
- Üres adatbázis létrehozása
- Gyakorló adatbázis feltöltése
- Éles adatbázis feltöltése
- Mentett adatbázis visszatöltése

At the bottom, there is a file path field containing 'C:\Users\user\' and an 'OK' button.

A programot össze kell kapcsolni az adatbázis szerverrel. Ehhez elég megadni az adatbázis szerver telepítésekor beállított **adatbázis jelszót (1. nyíl)**

Adatbázis választása: (2 nyíl)

- Ne hozzon létre adatbázist: Akkor alkalmazzuk, ha már van telepített adatbázis, és most csak a kliens programot telepítjük egy másik munkaállomásra (hálózat).
- Üres adatbázis: Csak az adatszerkezet telepítése.
- Gyakorló adatbázis: Tesztelésre, a szoftver kipróbálására alkalmas 250 könyv 300 példány, 200 olvasó adataival.
A program első telepítésekor ez a választás javasolt.
- Éles adatbázis: 100.000 bibliográfiai rekord (1963-2012).
- Mentett adatbázis: A megadott elérési útról kiválasztott mentés visszatöltése. Erre a szolgáltatásra, adatsérüléskor, valamint az adatbázis szerver újratelepítésekor van szükség.

OK (3. nyíl) – A telepítés kész. Zárja be a telepítő ablakot. A program most már elindul.